



COORDENADORIA DA CORREGEDORIA REGIONAL ELEITORAL  
SEÇÃO DE DIREITOS POLÍTICOS E REGULARIZAÇÃO DE SITUAÇÃO  
ELEITORAL



MANUAL PARA  
USUÁRIOS EXTERNOS

JOÃO PESSOA/PB  
2018

## SUMÁRIO

<b>1. INTRODUÇÃO</b> .....	2
<b>2. HABILITAÇÃO</b> .....	3
<b>3. ACESSO AO SISTEMA</b> .....	4
<b>4. REGISTRANDO INFORMAÇÕES</b> .....	5
<b>5. REGISTRANDO INFORMAÇÕES EM LOTE</b> .....	8
<b>6. TRATANDO COMUNICAÇÕES DEVOLVIDAS</b> .....	11
<b>7. PESQUISANDO INFORMAÇÕES</b> .....	14
<b>8. COMPROVANTES DE REMESSA INDIVIDUALIZADOS</b> .....	16
<b>9. RELATÓRIOS CONSOLIDADOS</b> .....	18
<b>10. UTILIZANDO O CÓDIGO DE VERIFICAÇÃO PARA VALIDAR AS COMUNICAÇÕES</b> .....	20
<b>11. CONSULTANDO COMUNICAÇÕES</b> .....	22
<b>12. OUTRAS DÚVIDAS</b> .....	24

## 1. INTRODUÇÃO<sup>1</sup>

Com o objetivo de melhorar a eficiência no recebimento e processamento das comunicações de suspensão e/ou restabelecimento de direitos políticos, o TRE-PR desenvolveu um sistema informatizado denominado Sistema de Informações de Direitos Políticos – Infodip, que permite o encaminhamento, por via eletrônica, destas informações.

Além disso, para os órgãos habilitados, o sistema passa a permitir a consulta às comunicações encaminhadas através do sistema<sup>2</sup>.

A nova sistemática possibilita o envio das comunicações, pelos órgãos responsáveis, por meio da rede mundial de computadores.

---

<sup>1</sup> **Importante: quaisquer dúvidas referentes à utilização deste sistema deverão ser esclarecidas junto ao Cartório Eleitoral que realizou seu cadastramento.**

<sup>2</sup> **Inicialmente, apenas os usuários do Poder Judiciário e do Ministério Público estão habilitados para a realização de consulta as comunicações registradas no sistema Infodip.**

## **2. HABILITAÇÃO**

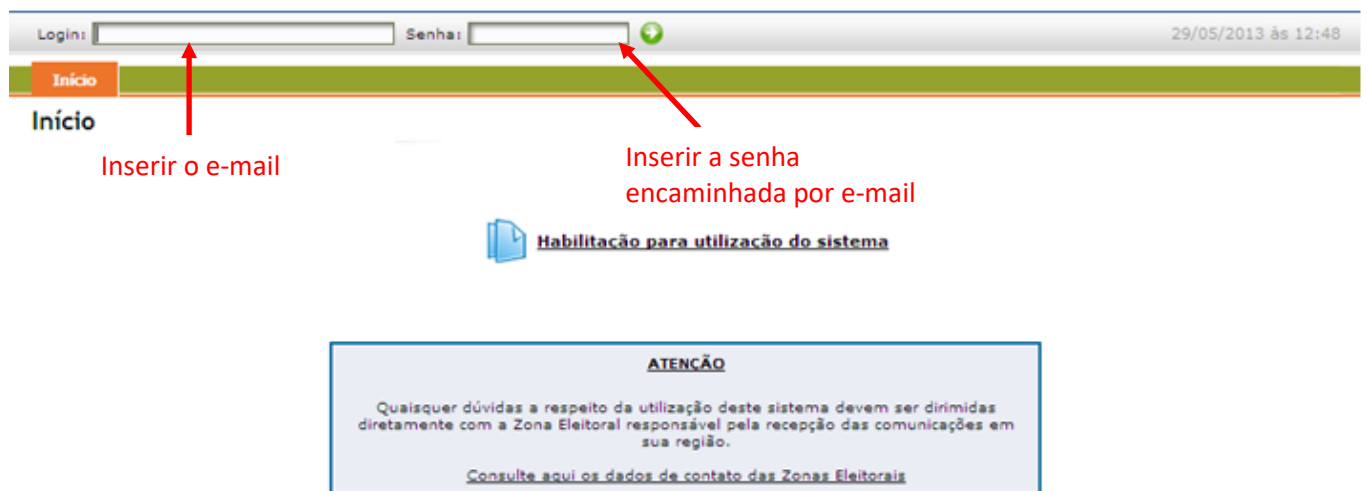
Para a utilização do Sistema de Informações de Direitos Políticos - Infodip, o responsável pelo órgão comunicante (Vara Criminal, Organização Militar, Vara Cível, etc.), ou do órgão de consulta aos dados do cadastro (Ministério Público) deverá requerer ao Juiz da Zona Eleitoral em que estiver situada sua sede a devida habilitação (senha de acesso ao sistema).

O requerimento, modelo disponível na internet, será necessariamente acompanhado de cópia de documento de identificação e outro que afirme sua condição de responsável pelo órgão comunicante (ou ato delegatório), bem como de endereço de e-mail institucional (utilize o MODELO do anexo I). Além do responsável, poderá ser solicitada a habilitação de três usuários, acompanhando o pedido de cópia de seu documento de identificação.

Efetivada a habilitação pelo cartório eleitoral, o usuário receberá a senha de acesso ao sistema no e-mail informado.

### 3. ACESSO AO SISTEMA

- 1º) Acesse o site do Tribunal Regional Eleitoral do Paraná ([www.tre-pb.jus.br](http://www.tre-pb.jus.br)).
- 2º) No canto superior esquerdo da página, procure pela aba “Institucional”.
- 3º) Selecione a opção “Informações de direitos políticos - Infodip”.
- 4º) Clique em “Acessar o sistema de informações de direitos políticos do TRE-PB”.
- 5º) Preencha sua identificação (o e-mail informado) e a senha fornecida.



29/05/2013 às 12:48

Início

Início

Inserir o e-mail

Inserir a senha encaminhada por e-mail

Habilitação para utilização do sistema

**ATENÇÃO**

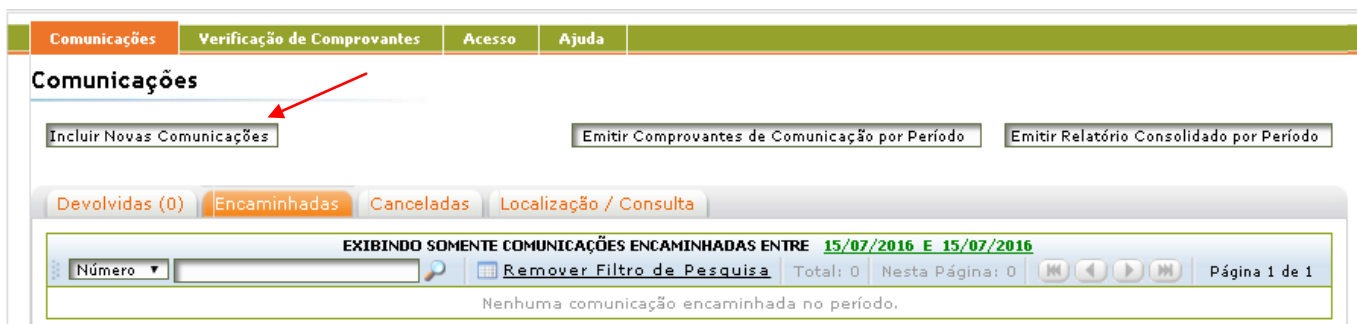
Quaisquer dúvidas a respeito da utilização deste sistema devem ser dirimidas diretamente com a Zona Eleitoral responsável pela recepção das comunicações em sua região.

[Consulte aqui os dados de contato das Zonas Eleitorais](#)

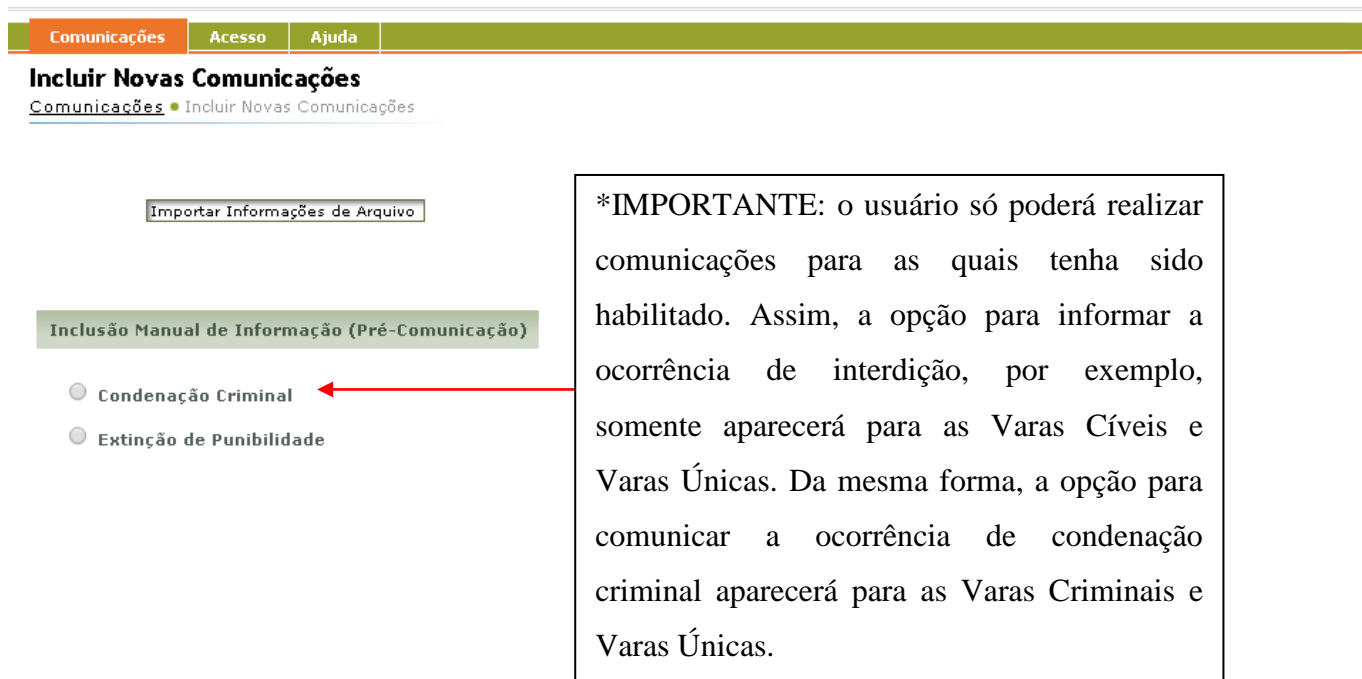
\* **IMPORTANTE:** Ao realizar o primeiro acesso, o sistema irá exigir a troca da senha. Esse mesmo procedimento poderá ser realizado novamente, a qualquer momento, através do menu “Acesso”.

#### 4. REGISTRANDO INFORMAÇÕES

1º) Selecione a opção “Incluir Comunicação”.



2º) Selecione o tipo de comunicação que deseja encaminhar:



3º) Preencha o formulário que aparecerá na tela e, ao final, clique sobre a opção “Adicionar”.

**Adicionar Informação de Condenação Criminal (Pré-Comunicação)**

<b>Órgão*</b>	VARA CRIMINAL DE TESTE
<b>Nome do réu*</b>	<input type="text"/>
	<input type="checkbox"/> Não consta nome da mãe
<b>Nome da mãe*</b>	<input type="text"/>
	<input type="checkbox"/> Não consta nome do pai
<b>Nome do pai*</b>	<input type="text"/>
<b>Município de naturalidade</b>	<input type="text"/>
<b>Nacionalidade*</b>	<input type="text"/>
	<input type="checkbox"/> Não consta data de nascimento
<b>Nascimento*</b>	<input type="text"/>
<b>Sexo*</b>	<input type="radio"/> Feminino <input type="radio"/> Masculino
<b>Título eleitoral</b>	<input type="text"/>
<b>Incidência penal*</b> Limite: 200 Disponível: 200	<input type="text"/>
<b>Pena imposta</b> Limite: 400 Disponível: 400	<input type="text"/>
<b>Trânsito em julgado*</b>	<input type="text"/>
<b>Número dos autos*</b>	<input type="text"/>
<b>Número autos de execução</b>	<input type="text"/>
<b>Informações complementares</b> Limite: 1000 Disponível: 1000	<input type="text"/>

\*Ao preencher o formulário, o usuário deverá fornecer a maior quantidade de dados possível, sendo obrigatório o preenchimento dos campos com o símbolo “\*”.

4º) Após o preenchimento o usuário poderá optar por consultar a informação preenchida(1), continuar inserindo comunicações, do mesmo tipo, para a mesma pessoa(2), inserir comunicações para outras pessoas(3) ou, ainda, excluir quaisquer das comunicações inseridas(4). Após concluir o preenchimento de todas as comunicações que deseje encaminhar o usuário deverá selecionar a opção “Gravar/Enviar Comunicações”(5).

Comunicações Acesso Ajuda

### Incluir Novas Comunicações

Comunicações • Incluir Novas Comunicações







Importar Informações de Arquivo

Inclusão Manual de Informação (Pré-Comunicação)

- Condenação Criminal
- Condenação por Improbidade Administrativa
- Extinção de Punibilidade
- Interdição por Incapacidade Civil Absoluta

Confirmação

Limpar / Cancelar Gravar / Enviar Comunicações

Ordem	Nome	Registro	Ações
1	HGDSAJHD	<b>CONDENAÇÃO CRIMINAL</b> Trânsito em julgado: 04/02/2015 Número dos autos: 123456	  
2	FDFDSFDS	<b>CONDENAÇÃO CRIMINAL</b> Trânsito em julgado: 04/02/2015 Número dos autos: 6546887	  

Total: 2 Nesta Página: 2 Página 1 de 1

sdS TRIBUNAL REGIONAL ELEITORAL DO PARANÁ Versão 1.3.0b7 de 27/02/2015.



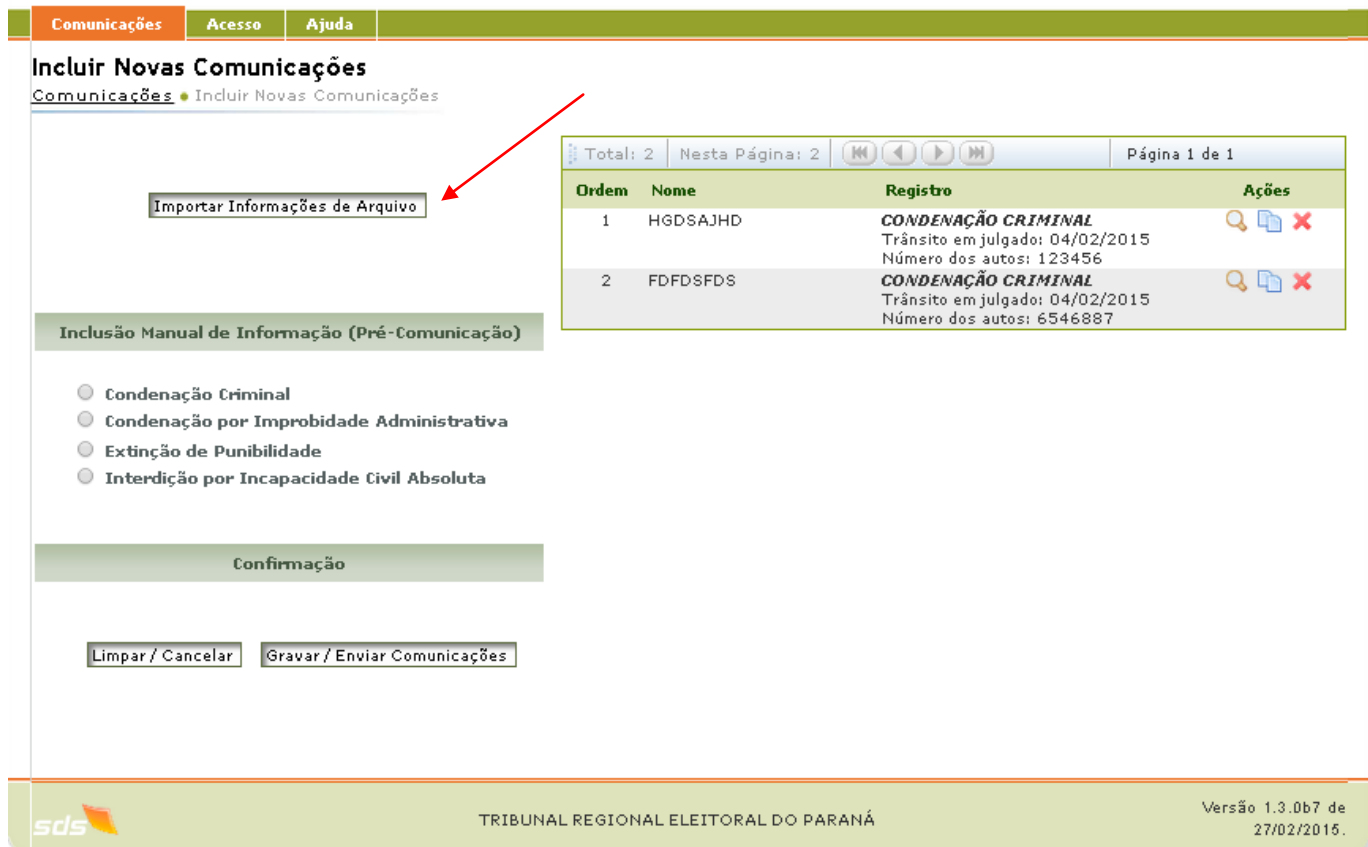
## 5. REGISTRANDO INFORMAÇÕES EM LOTE







A Justiça Eleitoral possibilita aos usuários comunicantes que importem para o Infodip comunicações presentes em seus sistemas próprios de forma conjunta (em lote). Esta funcionalidade, no entanto, é uma facilidade oferecida pelo Sistema Infodip, cuja utilização é opcional.

Este Tribunal Regional Eleitoral fornece apenas as especificações técnicas necessárias para geração dos arquivos aceitos pelo sistema, não fornecendo mecanismos para tal geração. É necessário que sua equipe de informática crie ou disponibilize meios para a geração dos arquivos a serem importados no Infodip Web, seguindo as especificações disponíveis.

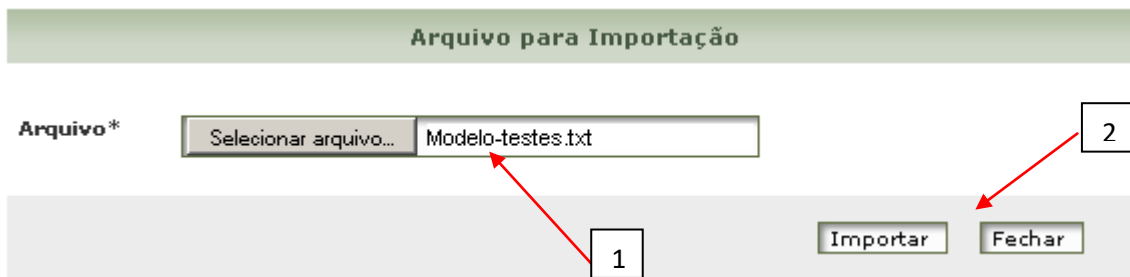
1º) Gere o arquivo em XML através de ferramenta própria fornecida por sua própria equipe de informática (Cartórios de Registro Civil também podem gerar suas comunicações em txt).

2º) Na página disponível em “incluir novas comunicações” (vide título 4 deste manual) selecione “Importar Informações de Arquivo”

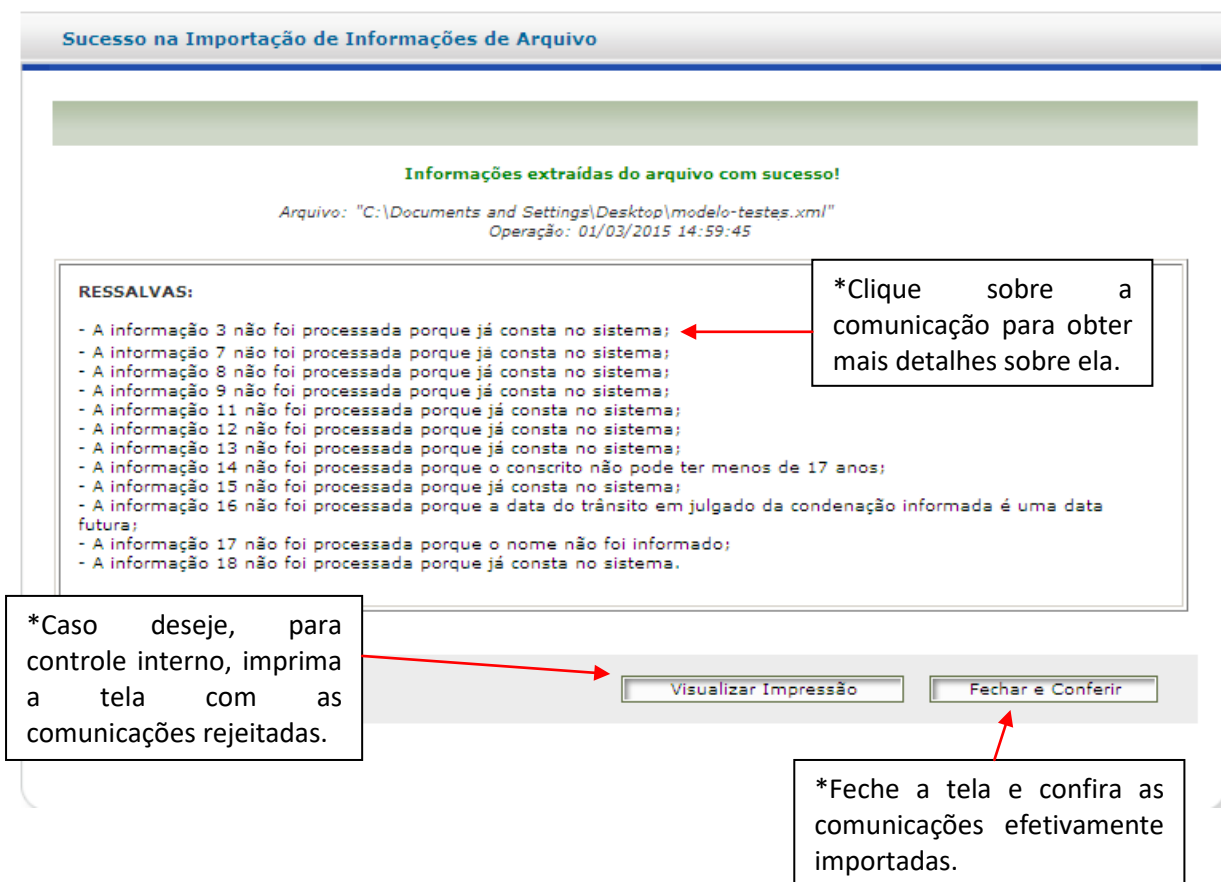


Ordem	Nome	Registro	Ações
1	HGDSAJHD	<b>CONDENAÇÃO CRIMINAL</b> Trânsito em julgado: 04/02/2015 Número dos autos: 123456	  
2	FDFDSFDS	<b>CONDENAÇÃO CRIMINAL</b> Trânsito em julgado: 04/02/2015 Número dos autos: 6546887	  

3º) Selecione o arquivo previamente gerado e, em seguida, selecione a opção “Importar”



4º) Verifique a existência de arquivos não aceitos pela importação e, conforme o caso, preencha novamente a comunicação informando manualmente os dados desejados. São exemplos de situações que farão o sistema rejeitar a comunicação: data do trânsito em julgado inválida; duplicidade da comunicação; informação já encaminhada previamente; etc.



5º) Verifique as comunicações importadas, importe um novo lote de comunicações ou, ainda, insira manualmente novas comunicações. Caso não tenha mais nada a comunicar selecione a opção “Gravar/Enviar Comunicações”.

**Comunicações** | Acesso | Ajuda

**Incluir Novas Comunicações**

Comunicações • Incluir Novas Comunicações

**Importar Informações de Arquivo**

**Inclusão Manual de Informação (Pré-Comunicação)**

- Condenação Criminal
- Condenação por Improbidade Administrativa
- Extinção de Punibilidade
- Interdição por Incapacidade Civil Absoluta

**Confirmação**

**Limpar / Cancelar** | **Gravar / Enviar Comunicações**

**\*Se desejar importe mais lotes de comunicações.**

**\*Se desejar, inclua manualmente novas comunicações.**

**\*Visualize, altere, inclua nova comunicação para a mesma pessoa, ou exclua uma comunicação incluída.**

Ordem	Nome	Registro	Ações
1	HGDSAJHD	<b>CONDENAÇÃO CRIMINAL</b> Trânsito em julgado: 04/02/2015 Número dos autos: 123456	
2	FDSDSDFS	<b>CONDENAÇÃO CRIMINAL</b> Trânsito em julgado: 04/02/2015 Número dos autos: 6546887	

Total: 2 | Nesta Página: 2 | Página 1 de 1

**sds** | TRIBUNAL REGIONAL ELEITORAL DO PARANÁ | Versão 1.3.0b7 de 27/02/2015.

## 6. TRATANDO COMUNICAÇÕES DEVOLVIDAS

Eventualmente, a Justiça Eleitoral poderá solicitar a complementação ou a confirmação da comunicação encaminhada. Nestes casos, o operador deverá revisar a comunicação ou, se for o caso, cancelar a comunicação encaminhada.

Passo a passo:

1º) Clique sobre a aba “Devolvidas” e selecione a comunicação que deseja revisar.



**Comunicações**

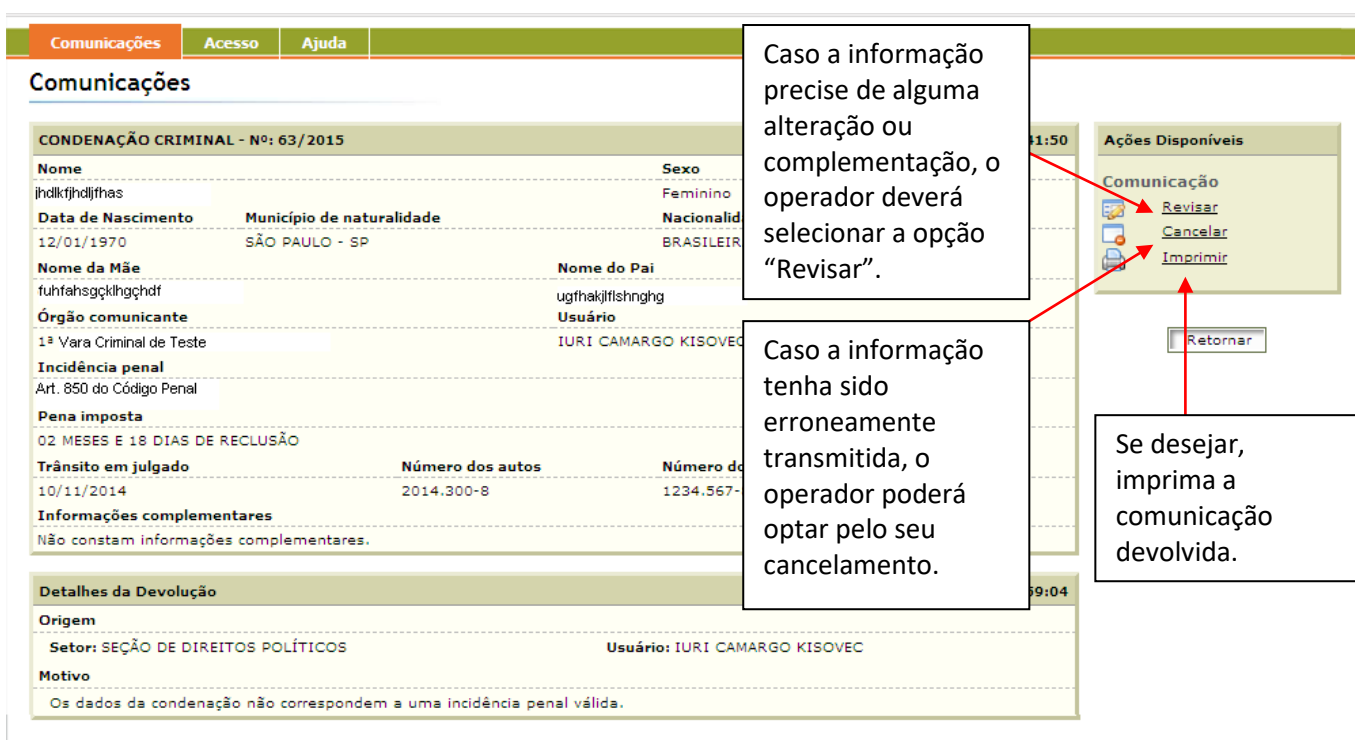
Incluir Novas Comunicações

**Devolvidas (1)** Encaminhadas Canceladas

Mostrar Tudo Total: 1 Nesta Página: 1 Página 1 de 1

Número	Tipo	Nome do Eleitor	Inclusão
63/2015	Condenação Criminal	kjhtdkjfhkdsht	27/02/2015

2º) Indique se pretende “Revisar” ou “Cancelar” a informação.



**Comunicações**

**CONDENAÇÃO CRIMINAL - Nº: 63/2015**

Nome	Sexo	
ihdklfjhdjfhthas	Feminino	
Data de Nascimento	Município de naturalidade	Nacionalidade
12/01/1970	SÃO PAULO - SP	BRASILEIR
Nome da Mãe	Nome do Pai	
fuhfahsgçklhghchdf	ugfhakjlfshnghg	
Órgão comunicante	Usuário	
1ª Vara Criminal de Teste	IURI CAMARGO KISOVEC	
Incidência penal		
Art. 850 do Código Penal		
Penas impostas		
02 MESES E 18 DIAS DE RECLUSÃO		
Trânsito em julgado	Número dos autos	Número do processo
10/11/2014	2014.300-8	1234.567-
Informações complementares		
Não constam informações complementares.		

**Detalhes da Devolução**

Origem

Sector: SEÇÃO DE DIREITOS POLÍTICOS Usuário: IURI CAMARGO KISOVEC

Motivo

Os dados da condenação não correspondem a uma incidência penal válida.

**Ações Disponíveis**

Comunicação

Revisar

Cancelar

Imprimir

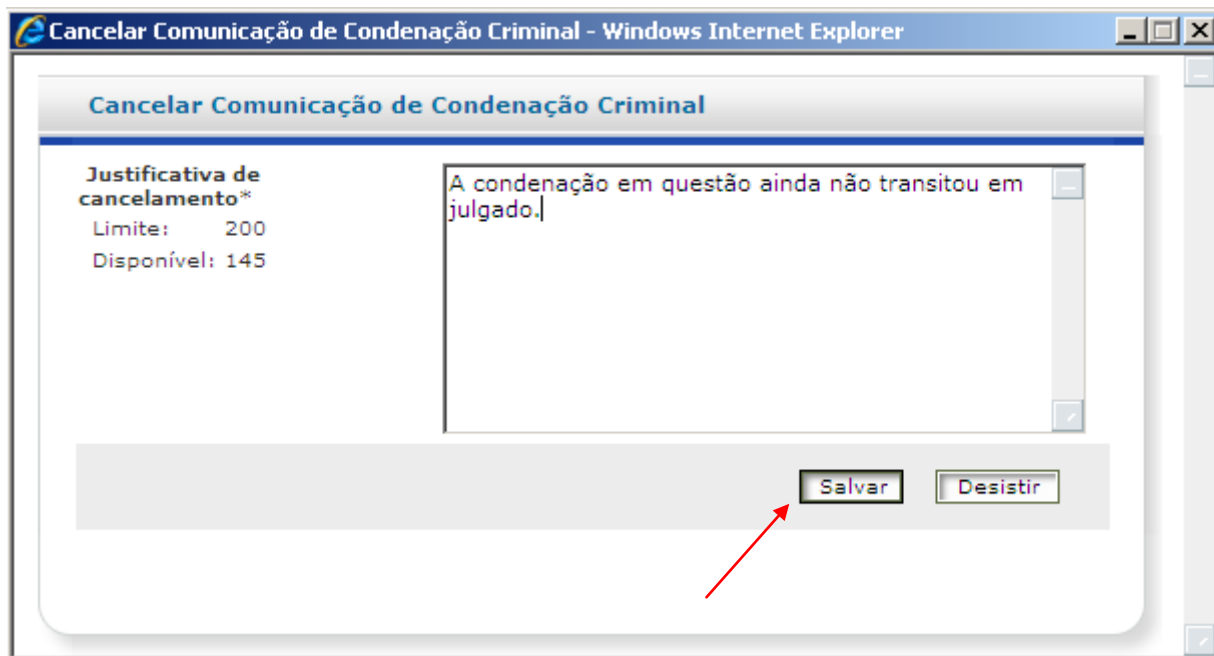
Retornar

Caso a informação precise de alguma alteração ou complementação, o operador deverá selecionar a opção “Revisar”.

Caso a informação tenha sido erroneamente transmitida, o operador poderá optar pelo seu cancelamento.

Se desejar, imprima a comunicação devolvida.

- a) Caso o operador deseje cancelar a comunicação, deverá justificar o motivo que ensejou o cancelamento e confirmar a operação.



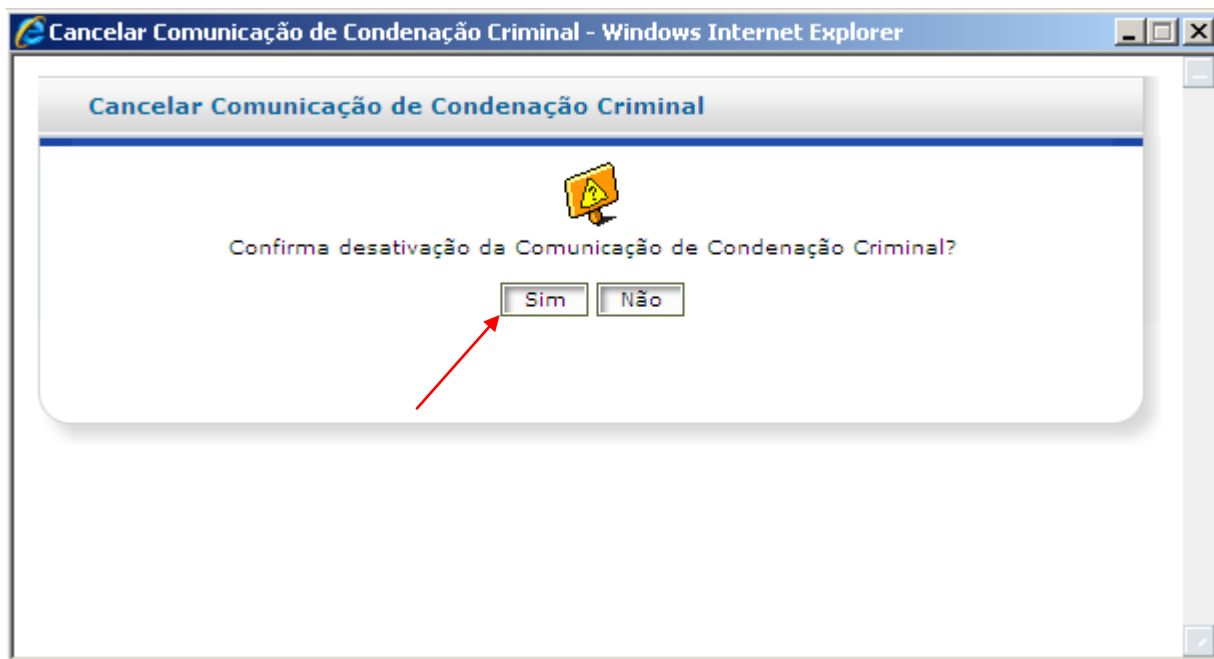
Cancelar Comunicação de Condenação Criminal - Windows Internet Explorer

**Cancelar Comunicação de Condenação Criminal**

Justificativa de cancelamento\*  
Limite: 200  
Disponível: 145

A condenação em questão ainda não transitou em julgado.

Salvar Desistir



Cancelar Comunicação de Condenação Criminal - Windows Internet Explorer

**Cancelar Comunicação de Condenação Criminal**

Confirma desativação da Comunicação de Condenação Criminal?

Sim Não

- b) Caso o operador deseje revisar a comunicação, deverá atentar ao motivo da devolução e retificar ou complementar os dados do formulário encaminhado. **IMPORTANTE:** Caso nenhum dado seja alterado, o órgão comunicante deverá, necessariamente, preencher o campo “observações sobre a revisão”

**Revisar Comunicação de Condenação Criminal**

Detalhes da Devolução Devolvida em: 04/06/2013 13:01:12

Origem  
Setor: GABINETE DA CORREGEDORIA REGIONAL ELEITORAL Usuario: [REDACTED]

Motivo  
Confirme a grafia dos nomes. ← **Verifique os motivos da devolução.**

Situação: Devolvida

Órgão\*: TRELÂNDIA

Nome do réu\*: [REDACTED]

Não consta nome da mãe  Não consta nome da mãe

Nome da mãe\*: [REDACTED]

Não consta nome do pai  Não consta nome do pai

Nome do pai\*: [REDACTED]

Município de naturalidade: [REDACTED]

Nacionalidade\*: BRASILEIRA

Nascimento\*: 25/10/1986

Sexo\*:  Feminino  Masculino

Título eleitoral: [REDACTED]

Incidência penal\*: [REDACTED]  
Limite: 200  
Disponível: 200

**Observações sobre a Revisão**  
Limite: 200  
Disponível: 200

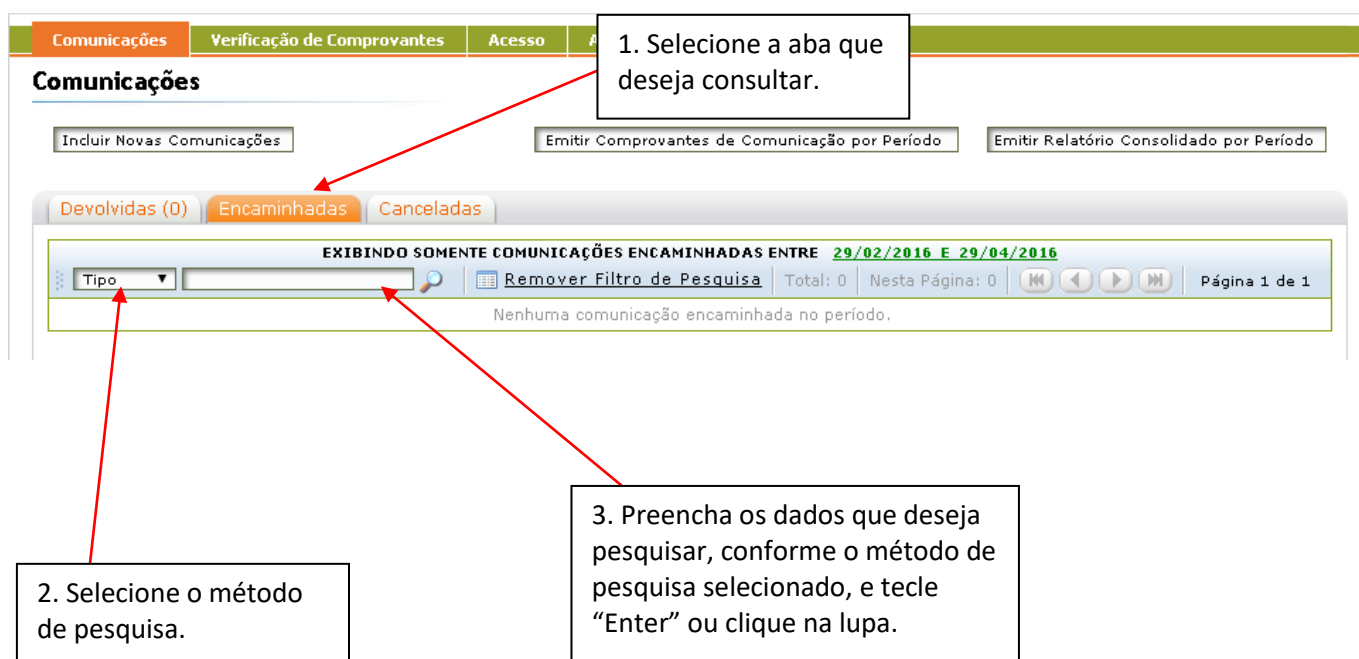
[REDACTED]

**Salvar e Reenviar** **Cancelar**

*Após retificar ou complementar os dados, conforme a solicitação, reenvie à comunicação.*

## 7. PESQUISANDO INFORMAÇÕES

1º) Para pesquisar informações, em “Comunicações”, selecione o tipo de comunicação que deseja verificar (devolvidas, encaminhadas ou canceladas) e o método de pesquisa (número da comunicação, nome do eleitor ou data de inclusão).



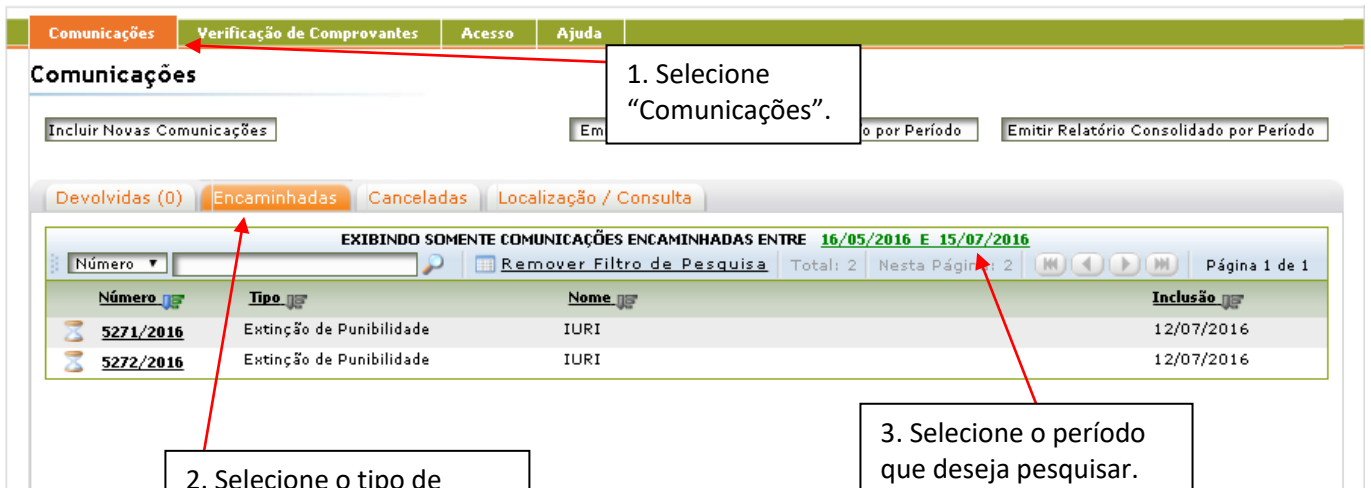
The screenshot shows the 'Comunicações' section of a web application. At the top, there are tabs for 'Comunicações', 'Verificação de Comprovantes', and 'Acesso'. Below the tabs, there are buttons for 'Incluir Novas Comunicações', 'Emitir Comprovantes de Comunicação por Período', and 'Emitir Relatório Consolidado por Período'. The main area has three tabs: 'Devolvidas (0)', 'Encaminhas', and 'Canceladas'. The 'Encaminhas' tab is selected. Below the tabs, there is a search bar with a dropdown menu labeled 'Tipo' and a search icon. To the right of the search bar, there is a 'Remover Filtro de Pesquisa' button and a status bar showing 'Total: 0' and 'Nesta Página: 0'. Below the search bar, there is a message: 'Nenhuma comunicação encaminhada no período.' Three callout boxes with red arrows point to specific elements: 1. Points to the 'Comunicações' tab. 2. Points to the 'Tipo' dropdown menu. 3. Points to the search input field.

1. Selecione a aba que deseja consultar.

2. Selecione o método de pesquisa.

3. Preencha os dados que deseja pesquisar, conforme o método de pesquisa selecionado, e tecla “Enter” ou clique na lupa.

2º) Para realizar pesquisas por período, em “Comunicações”, selecione o tipo de comunicação que deseja verificar (encaminhadas ou canceladas) e o período que deseja exibir na tela.



**Comunicações**

Incluir Novas Comunicações    Em    o por Período    Emitir Relatório Consolidado por Período

Devolvidas (0)    **Encaminhadas**    Canceladas    Localização / Consulta

EXIBINDO SOMENTE COMUNICAÇÕES ENCAMINHADAS ENTRE 16/05/2016 E 15/07/2016

Número    Remover Filtro de Pesquisa    Total: 2    Nesta Página: 2    Página 1 de 1

Número	Tipo	Nome	Inclusão
5271/2016	Extinção de Punibilidade	IURI	12/07/2016
5272/2016	Extinção de Punibilidade	IURI	12/07/2016

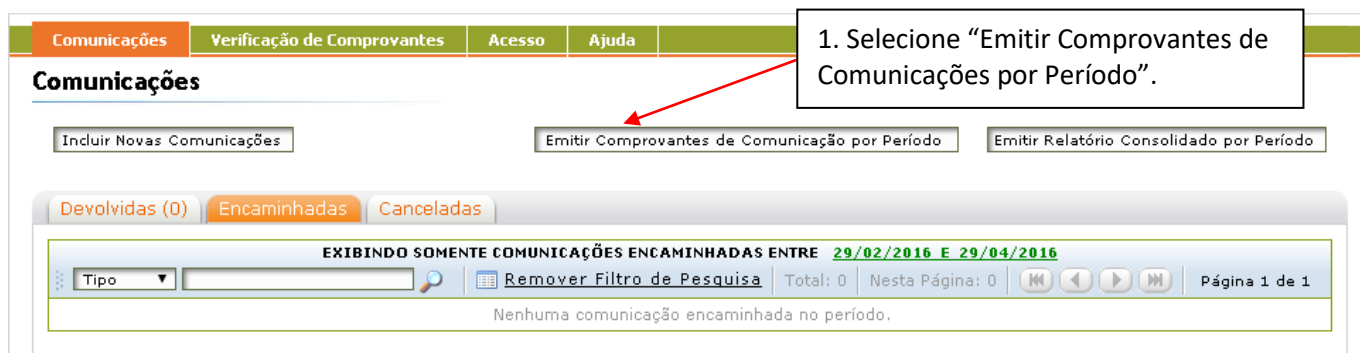
2. Selecione o tipo de comunicação que deseja pesquisar.

3. Selecione o período que deseja pesquisar.



## 8. COMPROVANTES DE REMESSA INDIVIDUALIZADOS

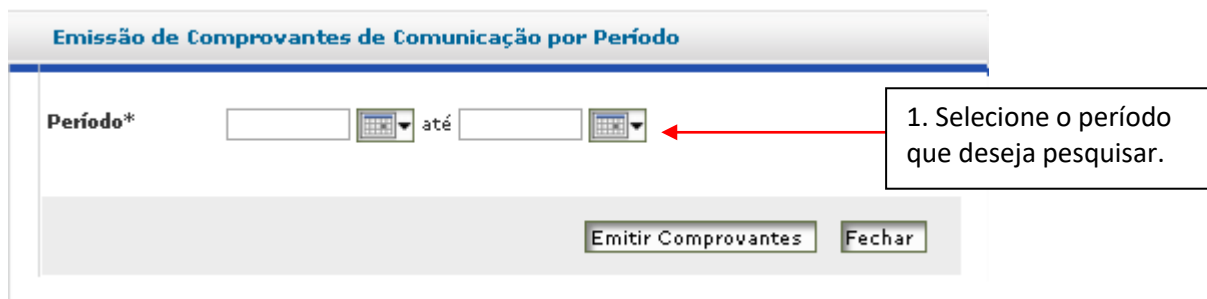
1º) Para obter comprovantes individualizados por período, selecione a opção “Emitir Comprovantes de Comunicação por Período”, informe o período desejado e, após, imprima as comunicações encaminhadas à Justiça Eleitoral em um determinado período. Importante ressaltar que esta ferramenta informa um código de verificação que pode, posteriormente, ser verificado na página principal de acesso ao sistema Infodip.



The screenshot shows the 'Comunicações' menu with the following options: 'Incluir Novas Comunicações', 'Emitir Comprovantes de Comunicação por Período', and 'Emitir Relatório Consolidado por Período'. A red arrow points from a text box to the 'Emitir Comprovantes de Comunicação por Período' button. Below the menu, there are tabs for 'Devolvidas (0)', 'Encaminhadas', and 'Canceladas'. A search bar shows 'EXIBINDO SOMENTE COMUNICAÇÕES ENCAMINHADAS ENTRE 29/02/2016 E 29/04/2016'. The search results show 'Nenhuma comunicação encaminhada no período.'

1. Selecione “Emitir Comprovantes de Comunicações por Período”.

2º) Informe o período das comunicações encaminhadas para fornecimento de comprovante.



The screenshot shows the 'Emissão de Comprovantes de Comunicação por Período' form. It has a 'Período\*' field with two date pickers and a dropdown arrow. A red arrow points from a text box to the date pickers. Below the form are two buttons: 'Emitir Comprovantes' and 'Fechar'.

1. Selecione o período que deseja pesquisar.

3º) O sistema exibirá todas as comunicações encaminhadas em um determinado período, com informações detalhadas. Cada comunicação possuirá um código de verificação que poderá ser utilizado para confirmar a autenticidade de determinado comprovante, bem como o status do tratamento da comunicação junto a Justiça Eleitoral.



## TRIBUNAL REGIONAL ELEITORAL DO PARANÁ

29 de Abril de 2016, às 19:16:04

### Comprovante de Comunicação à Justiça Eleitoral

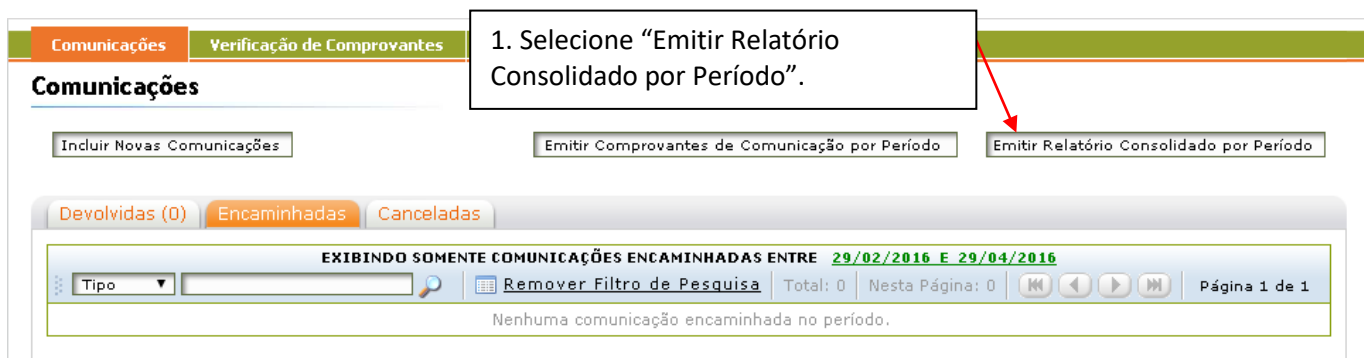
<b>CONDENAÇÃO CRIMINAL - Nº: 5238/2016</b>		Comunicado em: 29/04/2016 14:39:24 Processado em: 29/04/2016 16:03:56	
<b>Nome</b>	<b>Sexo</b>	<b>Título Eleitoral</b>	
████████████████████	Masculino	Não Informado	
<b>Data de Nascimento</b>	<b>Município de naturalidade</b>	<b>Nacionalidade</b>	
10/11/1983	CURITIBA - PR	BRASILEIRO	
<b>Nome da Mãe</b>	<b>Nome do Pai</b>		
████████████████████	████████████████████		
<b>Órgão comunicante</b>	<b>Usuário</b>		
TRE - TESTE	IURI CAMARGO KISOVEC		
<b>Incidência penal</b>			
artigo 157, §2º, inciso I, na forma do artigo 70, ambos do Código Penal			
<b>Pena imposta</b>			
pena de 07 anos, 06 meses e 06 dias de reclusão, em regime FECHADO, e 29 dias de multa			
<b>Trânsito em julgado</b>	<b>Número dos autos</b>		
20/01/2016	████████████████████		
<b>Informações complementares</b>			

1. Verifique os dados das comunicações encaminhadas naquele período. Se desejar imprima a(s) página(s) de uma ou de várias comunicações. Perceba que cada uma delas possui um código de verificação.

Os dados acima refletem a situação da comunicação no momento da emissão deste comprovante. A autenticidade do documento e a situação atualizada da comunicação são passíveis de verificação pública por meio do Sistema INFODIP, acessível através do site eletrônico do TRE-PR na internet ([www.tre-pr.jus.br](http://www.tre-pr.jus.br)), menu "Institucional", opção "Informações de direitos políticos - INFODIP". **Código de Verificação: be745e6cc7.**

## 9. RELATÓRIOS CONSOLIDADOS

1º) Para obter comprovantes de remessa de comunicações, de forma consolidada, por período, selecione a opção “Emitir Relatório Consolidado por Período”, informe o período desejado e, após, imprima as comunicações encaminhadas à Justiça Eleitoral em um determinado período. Importante ressaltar que esta ferramenta informa um código de verificação que pode, posteriormente, ser verificado na página principal de acesso ao sistema Infodip.



Comunicações Verificação de Comprovantes

**Comunicações**

Incluir Novas Comunicações Emitir Comprovantes de Comunicação por Período **Emitir Relatório Consolidado por Período**

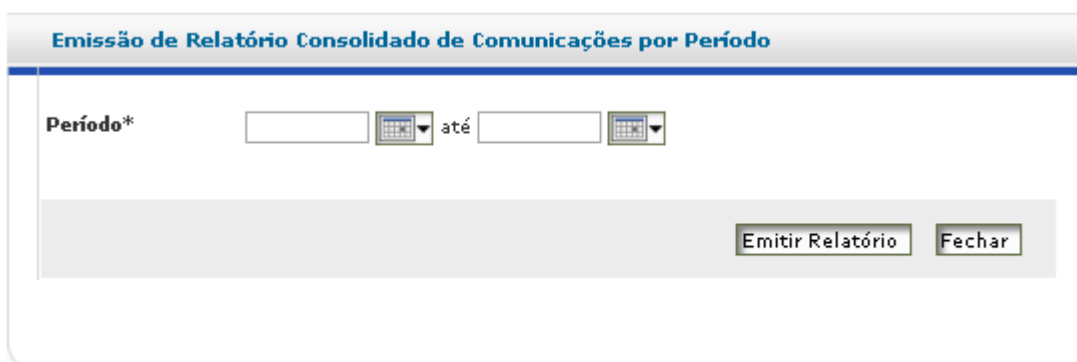
Devolvidas (0) Encaminhadas Canceladas

EXIBINDO SOMENTE COMUNICAÇÕES ENCAMINHADAS ENTRE 29/02/2016 E 29/04/2016

Tipo  Remover Filtro de Pesquisa Total: 0 Nesta Página: 0 Página 1 de 1

Nenhuma comunicação encaminhada no período.

2º) Informe o período das comunicações que deseja visualizar em relatório.



**Emissão de Relatório Consolidado de Comunicações por Período**

Período\*   até

Emitir Relatório Fechar

3º) O sistema exibirá todas as comunicações encaminhadas em um determinado período de forma consolidada. Cada comunicação possuirá um código de verificação que poderá ser utilizado para confirmar a autenticidade de determinado comprovante, bem como o status do tratamento da comunicação junto a Justiça Eleitoral.



**TRIBUNAL REGIONAL ELEITORAL DO PARANÁ**

**Relatório Consolidado de Comunicações à Justiça Eleitoral**

1. Perceba que cada tipo de comunicação aparecerá em um relatório próprio, consolidado.

**COMUNICAÇÕES DE CONDENAÇÃO CRIMINAL**

2. Perceba que cada comunicação possui um código de verificação, que poderá ser utilizado para confirmar a autenticidade e o status da comunicação.

**TOTAL DE COMUNICAÇÕES TRANSMITIDAS NO PERÍODO: 6**  
**CONDENAÇÕES OCORRIDAS EM: 05/2005, 09/2014, 12/2014, 03/2015, 10/2015 e 01/2016**

Comunicação	Nome	Trânsito em Julgado	Data Comunicação	Cód.Verificação
5238/2016	CHRISTIAN [REDACTED]	20/01/2016	29/04/2016	be745e6cc7
5244/2016	JOSÉ [REDACTED]	10/12/2014	29/04/2016	d863d4c924
5248/2016	JOÃO [REDACTED]	29/09/2014	29/04/2016	aa329219c6
5254/2016	JOSE [REDACTED]	04/05/2005	29/04/2016	d4d6a85584
5256/2016	AURELIANO [REDACTED]	13/10/2015	29/04/2016	fbffd37a46
5257/2016	FLAVIO [REDACTED]	24/03/2015	29/04/2016	8f6c7ea8c5



2º) Mesmo sem realizar o “login” no sistema, basta selecionar a opção “Verificação de Comprovantes” e, após, preencher os dados da comunicação.

Login:  Senha:   29/04/2016 às 19:43

**Início** **Verificação de Comprovantes**

### Verificação de Comprovantes

**Informe:**

Número da Comunicação\*

Código de Verificação\*



Se não estiver legível, clique [aqui](#)

Repita os caracteres acima\*

Autenticidade do comprovante confirmada com os seguintes dados atualizados:

**Número da Comunicação:** 5238/2016  
**Código de Verificação:** be745e6cc7  
**Data da Comunicação:** 29/04/2016 14:39:24  
**Órgão Comunicante:** TRE - TESTE

**Tipo da Comunicação:** **Condenação Criminal**  
**Trânsito em Julgado:** 20/01/2016  
**Número dos Autos:** ██████████

**Nome do Réu:** ██████████

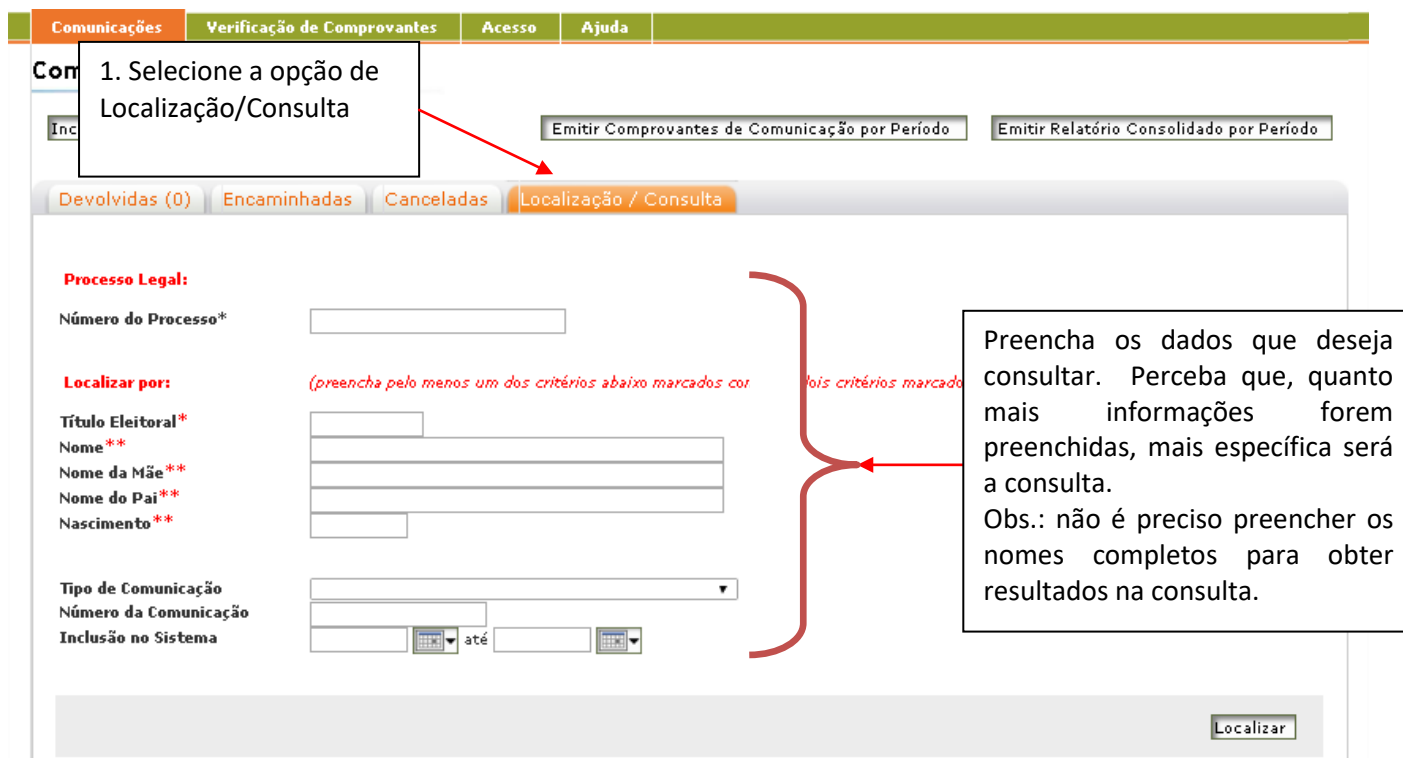
[Situação Atual da Comunicação \(29/04/2016 19:43:36\):](#)  
Arquivada pela Justiça Eleitoral.

Dúvidas acerca da comunicação devem ser dirimidas com a Zona Eleitoral de sua região: [consulte aqui os dados de contato.](#)

## 11. CONSULTANDO COMUNICAÇÕES

Os usuários habilitados para a realização de consultas ao Sistema Infodip poderão, no cumprimento de suas atividades funcionais, acessar a base de dados da ferramenta, podendo consultar as informações recebidas pelo TRE-PB que, eventualmente, envolvam situações de interesse do órgão externo. Assim, por exemplo, é possível obter o histórico de condenações de uma determinada pessoa na esfera cível ou criminal, bem como informações sobre o óbito e sobre situações que podem ensejar inelegibilidade de um determinado eleitor (como demissão do serviço público, condenação por órgão colegiado em situações específicas, cassação de mandato eletivo, etc.).

1º) Na aba “Localização/Consulta” preencha os dados da consulta



1. Selecione a opção de Localização/Consulta

Emitir Comprovações de Comunicação por Período    Emitir Relatório Consolidado por Período

Devolvidas (0)    Encaminhadas    Canceladas    **Localização / Consulta**

**Processo Legal:**  
Número do Processo\*

**Localizar por:** *(preencha pelo menos um dos critérios abaixo marcados com dois critérios marcados)*

Título Eleitoral\*

Nome\*\*

Nome da Mãe\*\*

Nome do Pai\*\*

Nascimento\*\*

Tipo de Comunicação

Número da Comunicação

Inclusão no Sistema  até

Localizar

Preencha os dados que deseja consultar. Perceba que, quanto mais informações forem preenchidas, mais específica será a consulta.  
Obs.: não é preciso preencher os nomes completos para obter resultados na consulta.

### Importante:

- O uso da ferramenta se destina ao cumprimento de atividades funcionais. Assim, a consulta será realizada mediante o número do processo a ser instruído com os dados da consulta.
- Os dados exibidos são um espelho das informações encaminhadas à Justiça Eleitoral, sendo e competência dos órgãos comunicantes.

2º) Selecione a comunicação sobre a qual deseja obter mais detalhes.

Devolvidas (0) Encaminhadas Canceladas Localização / Consulta

Total: 200 Nesta Página: 20 Página 1 de 10

Nova Consulta

Número	Tipo	Nome	Inclusão
<a href="#">345/2013</a>	Condenação Criminal	EDUARDO	24/06/2013
<a href="#">914/2013</a>	Extinção de Punibilidade	DANIEL M	27/06/2013
<a href="#">1330/2013</a>	Condenação Criminal	JOAO	02/07/2013
<a href="#">1930/2013</a>	Condenação Criminal	ANDRÉ FA	05/07/2013
<a href="#">3264/2013</a>	Extinção de Punibilidade	ROSELI FA	12/07/2013
<a href="#">5675/2013</a>	Condenação Criminal	VANDERLE	26/07/2013
<a href="#">7260/2013</a>	Conscrição	BRUNO FA	07/08/2013
<a href="#">7905/2013</a>	Condenação Criminal	RENATO C	12/08/2013
<a href="#">10618/2013</a>	Condenação Criminal	JULIANO F	27/08/2013
<a href="#">10824/2013</a>	Término do Serviço Militar	MAXWEL F	28/08/2013
<a href="#">11694/2013</a>	Condenação Criminal	MAURO SE	03/09/2013
<a href="#">11788/2013</a>	Término do Serv		04/09/2013
<a href="#">11801/2013</a>	Extinção de Pun		04/09/2013
<a href="#">11809/2013</a>	Extinção de Pun		04/09/2013
<a href="#">11963/2013</a>	Extinção de Punibilidade	MAURI FA	04/09/2013
<a href="#">12162/2013</a>	Término do Serviço Militar	PATRICK F	06/09/2013
<a href="#">12810/2013</a>	Extinção de Punibilidade	GERALDO	11/09/2013
<a href="#">14005/2013</a>	Extinção de Punibilidade	LUIZ CARL	18/09/2013
<a href="#">15105/2013</a>	Extinção de Punibilidade	SILVIO FA	25/09/2013
<a href="#">15350/2013</a>	Extinção de Punibilidade	GISELE FA	26/09/2013

Selecione a comunicação que deseja verificar.

3º) Verifique os dados da comunicação consultada e, conforme o caso, imprima um comprovante com os dados obtidos.

**CONDENAÇÃO CRIMINAL - Nº: 11694**

Comunicado em: 03/09/2013 16:07:03  
Processado em: 06/09/2013 19:39:27

**Ações Disponíveis**

Comunicação  
Emitir Comprovante

Retornar à Pesquisa

Comunicações com Individualização Idêntica

No Cadastro Eleitoral: 41938/2014

Imprima um comprovante com os dados da comunicação

Título Eleitoral: Não Informado

Acesse outras comunicações relacionadas a mesma pessoa.

<b>Nome</b>	MAURO		
<b>Data de Nascimento</b>	<b>Município de naturalidade</b>	<b>Nacionalidade</b>	
24/02/1972	CURITIBA - PR	BRASILEIRO	
<b>Nome da Mãe</b>	<b>Nome do Pai</b>		
THEREZINHA	ANTONIO		
<b>Órgão comunicante</b>	<b>Responsável pelo cadastro no TRE (comunicação manual)</b>		
1 VARA CRIMINAL DE CURITIBA/PR	FÁBIO		
<b>Incidência penal</b>			
Art. 180, do Código Penal			
<b>Pena imposta</b>	01 ano e 06 meses de reclusão, em regime aberto, e multa de 15 dias		
<b>Trânsito em julgado</b>	<b>Número dos autos</b>	<b>Número dos autos de execução</b>	
29/07/2013	02259-54.2013.8.16.0013		
<b>Informações complementares</b>	N.º Sicc: 2013.0003004-6 Protocolo SADPWEB 106682/2013		



## **12. OUTRAS DÚVIDAS**

O Tribunal Regional Eleitoral estará a sua disposição para o esclarecimento de eventuais dúvidas. Para tanto vossa senhoria deverá contatar a Zona Eleitoral responsável por seu cadastramento. Os dados para contato junto a sua Zona Eleitoral podem ser obtidos através do endereço: <http://www.tre-pb.jus.br/o-tre/zonas-eleitorais/zonas-eleitorais>.